

# カラー紙クリップ 台紙付 Aタイプ テンプレート

※「デザイン」レイヤーにデザインデータを作成して下さい。  
※入稿時に「印刷範囲」レイヤーを削除または非表示にして下さい。

## 入稿前に必ずCHECK!!

なるべくテンプレートにはめ込んで下さい。テンプレートにはめ込まない場合は、これらの内容を網羅して下さい。

チェック事項をご確認いただき、不備のないデータでのご入稿をお願いいたします。

### Illustratorデータについて

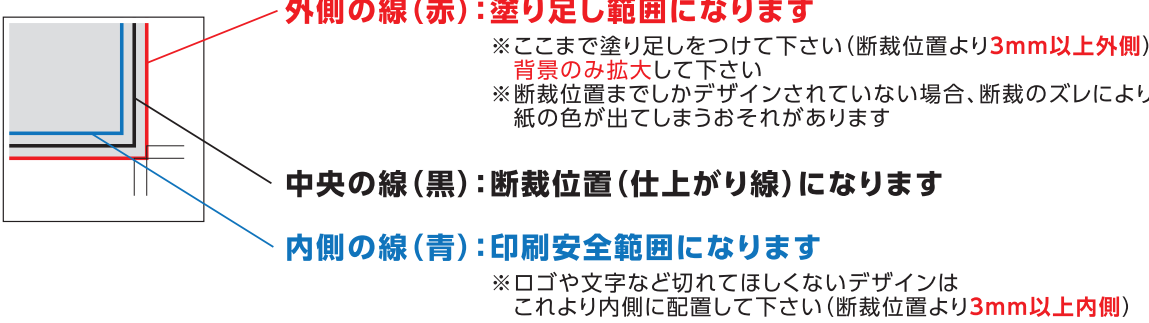
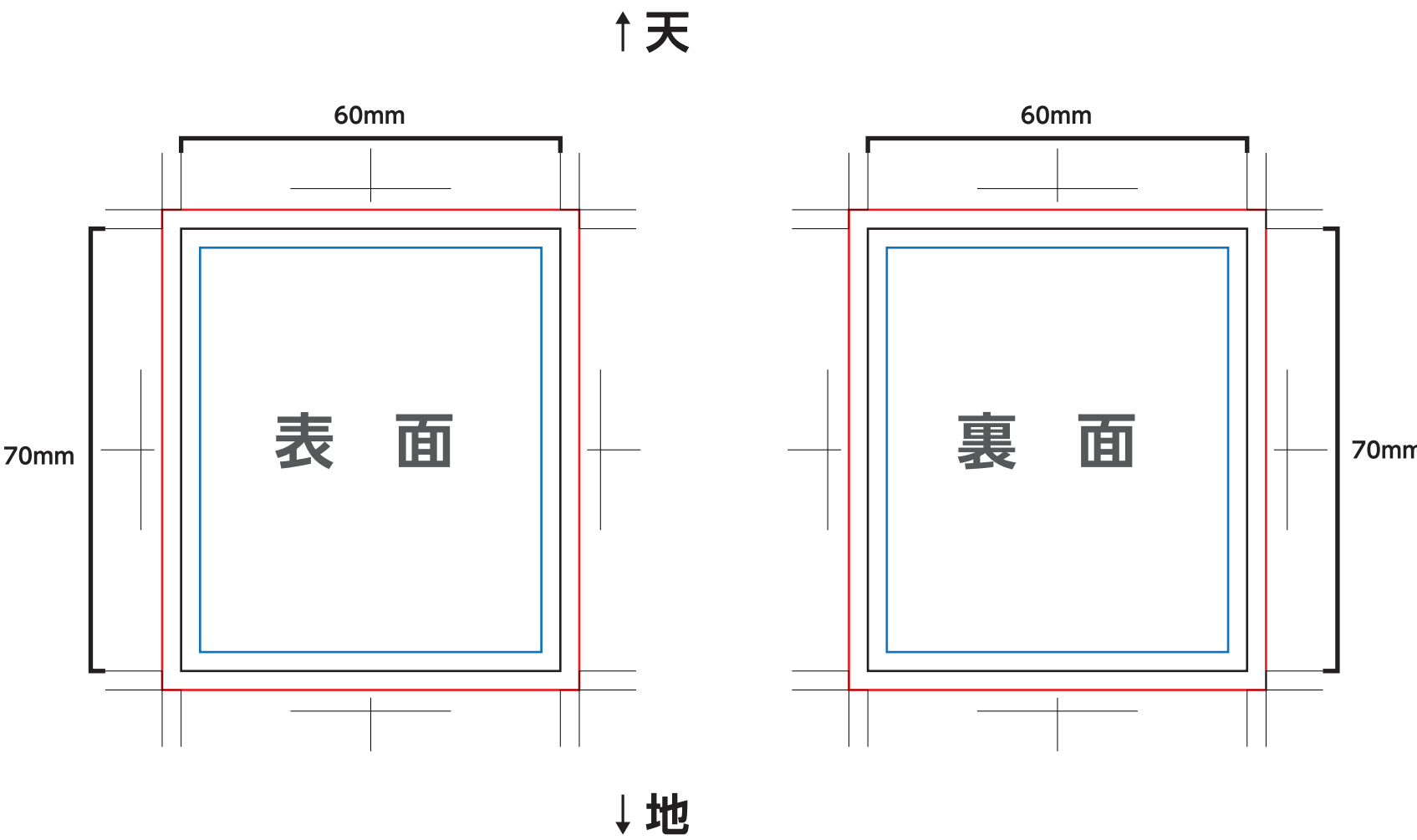
- ☐ 文字の**アウトライン**をかけましたか？
- ☐ 切れてほしくないデザインは**印刷安全範囲内**にありますか？
- ☐ 配置画像は、**全て正しくリンクor埋め込み**されていますか？
- ☐ 画像解像度は**300～400pixel/inch**になっていますか？
- ☐ カラーモードは**CMYK(フルカラー印刷)orグレースケール(1色印刷)**になっていますか？  
※RGBは印刷時に色味が大きく変わってしまうので注意
- ☐ **作成されたバージョンで保存**して下さい。

### Photoshop(画像)データについて

- ☐ 切れてほしくないデザインは**印刷安全範囲内**にありますか？
- ☐ 画像解像度は**300～400pixel/inch**になっていますか？
- ☐ カラーモードは**CMYK(フルカラー印刷)orグレースケール(1色印刷) or モノクロ2階調(1色印刷)**になっていますか？  
※RGBは印刷時に色味が大きく変わってしまうので注意
- ☐ EPS形式で保存する際、**トリムマークや説明の書かれたレイヤーは削除**して下さい。  
自動で全てのレイヤーが統合されてしまいます。

## 台紙 テンプレート

台紙サイズ:W60×H70mm

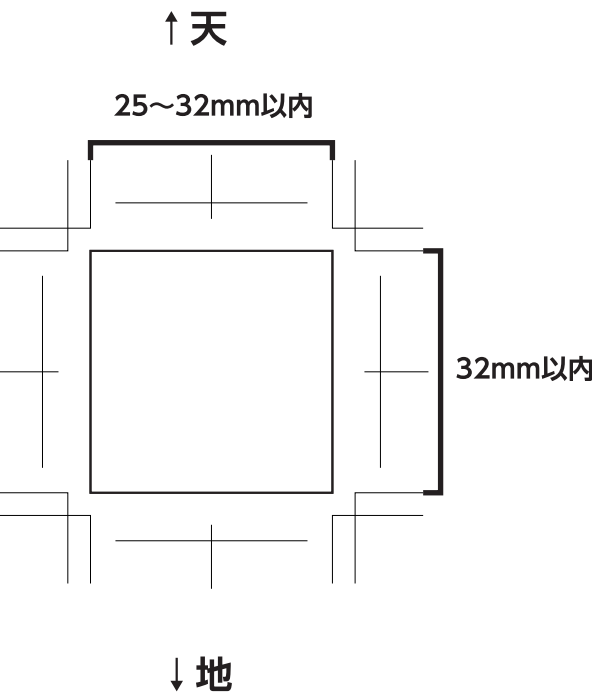


## 紙クリップ テンプレート

※ご注文されたタイプにデザインをして下さい。

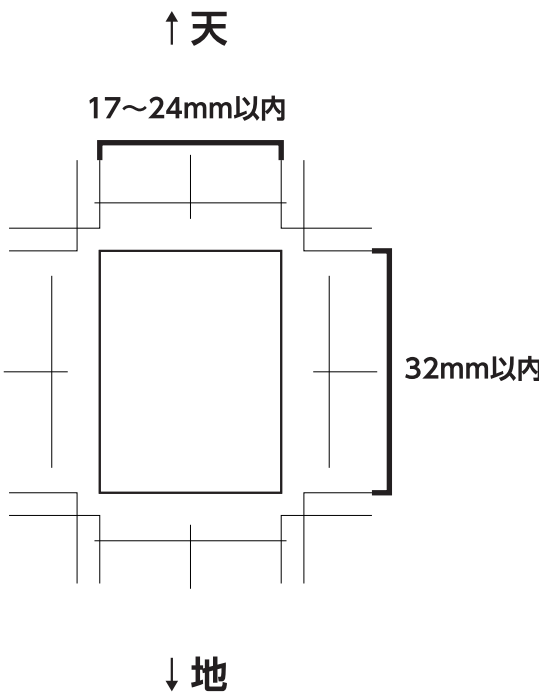
### A-1・A-2・A-3

オリジナル形状クリップサイズ  
W25～32mm×H32mm以内



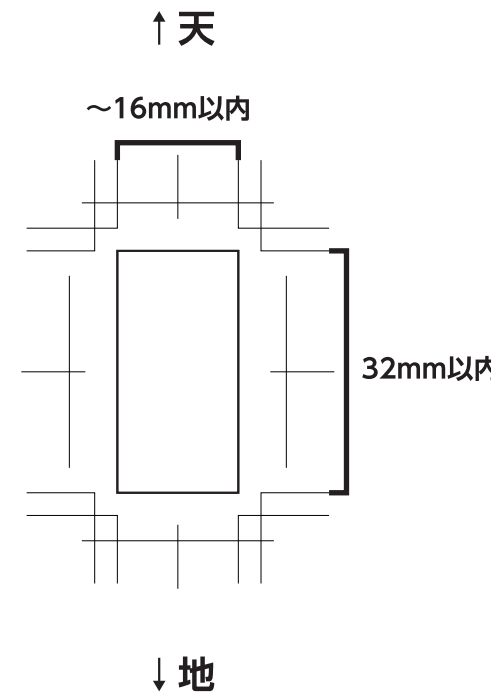
### A-4・A-5・A-6

オリジナル形状クリップサイズ  
W17～24mm×H32mm以内




### A-7・A-8・A-9

オリジナル形状クリップサイズ  
W～16mm×H32mm以内



### クリップ紙色 サンプル

紙クリップの色は複数色から選べます。  
「クリップ紙色」レイヤーにご注文色をしいて下さい。



例

