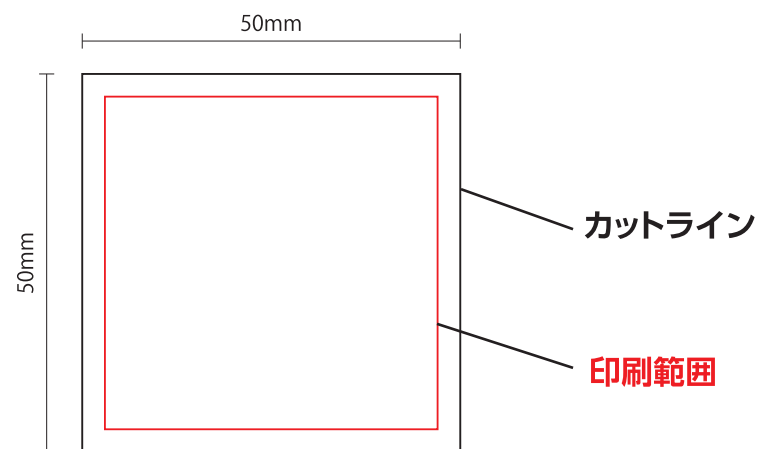


アクリルクリップ・木製クリップ共通

W41～50×H41～50mmタイプ テンプレート

- ※「デザイン」レイヤーにデザインデータを作成して下さい。
- ※「カットライン」レイヤーにご指定のカットラインを作成して下さい。
- ※「白版」レイヤーに白打ちの範囲を作成して下さい。

オリジナルデザイン



！ご注意ください！

- ・デザインは**赤枠**の中に収めてください。
- ・カットラインを指定する際はデザインより**3mm以上**空けてください。
(カットラインのご指定がない場合は弊社でデザインの3mm外側に設定いたします)
- ・カットラインは黒枠の中に収めてください。
- ・白版はデザインより**0.2mm**ほど縮めて入れてください。
- ・特に指定がない場合、白版は**デザイン全面**に敷かせていただきます。
- ・細い線などには白版が入られませんのでデザインの太さは**2mm以上**を目安にしてください。

！彫刻時のご注意！



彫刻・印刷可能範囲
※この中にデザインしてください。

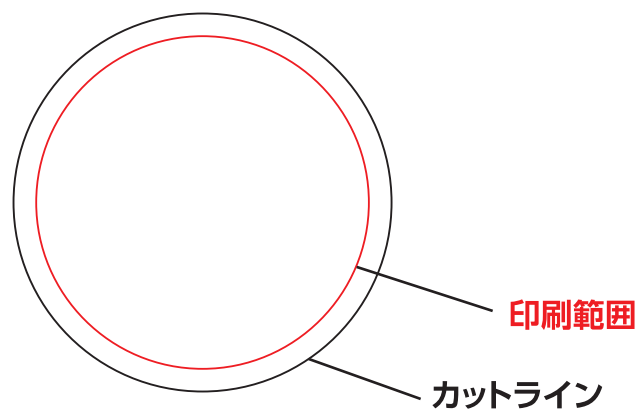


- ※塗りの部分が彫刻されます。線は**使わない**ようお願いいたします。
- ※必ず黒100%の1色で制作してください。グラデーションなどで濃淡を表現することはできません。
- ※細かすぎると見えづらくなる可能性があります。**0.25mm以上**が推奨です。
← 0.25mm
- ※レイヤーは**統合しない**ようお願いいたします。
- ※加工時に多少のズレが発生しますので、**余裕をもったデザイン**をお勧め致します。

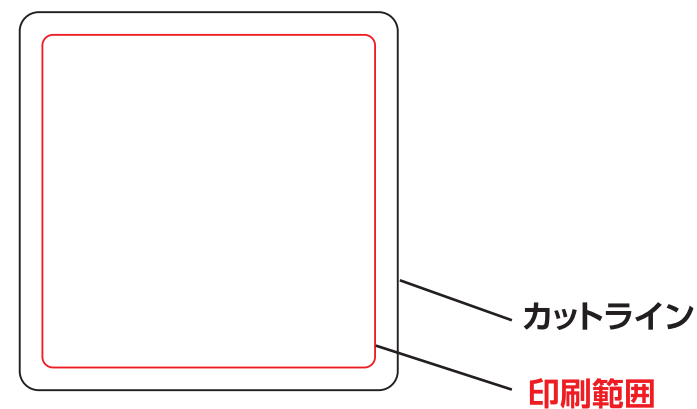
定型デザイン

黒線の位置でカットされます

円形



角丸四角形



ハート型

