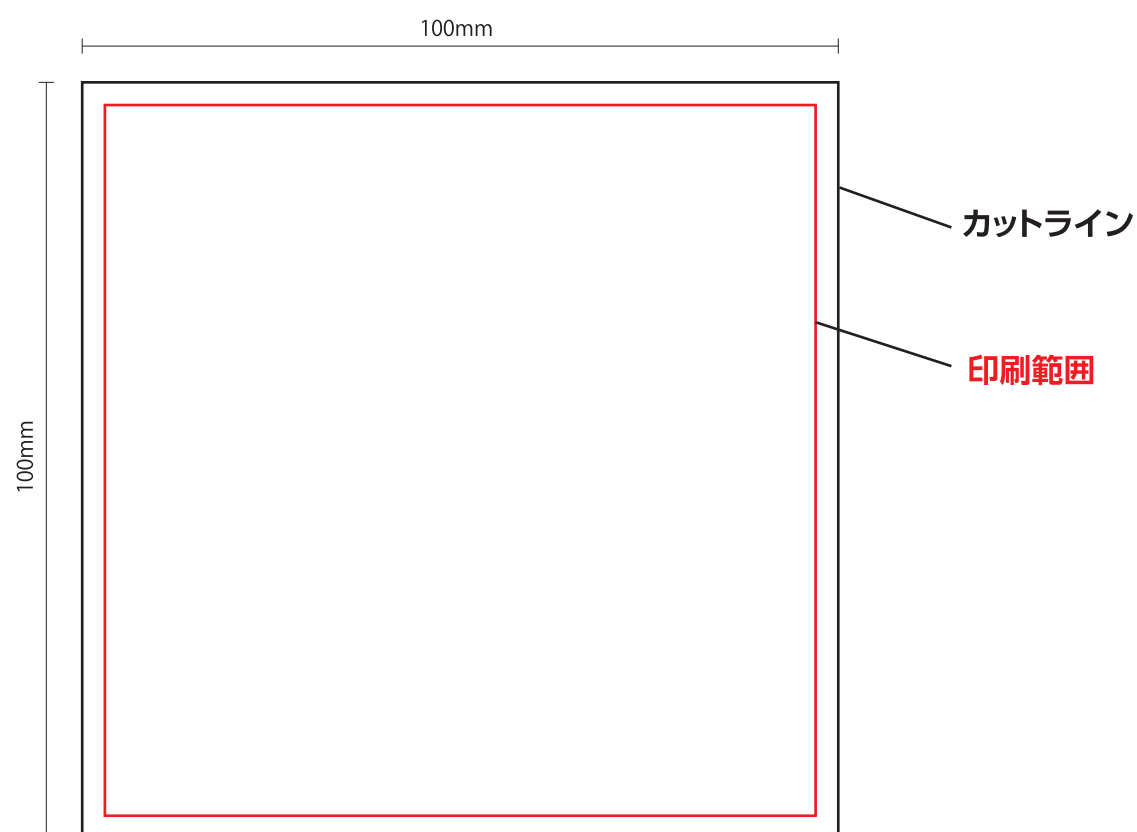


アクリルクリップ

W71～100×H71～100mmタイプ テンプレート

※「デザイン」レイヤーにデザインデータを作成して下さい。
※「カットライン」レイヤーにご指定のカットラインを作成して下さい。
※「白版」レイヤーに白打ちの範囲を作成して下さい。

オリジナルデザイン



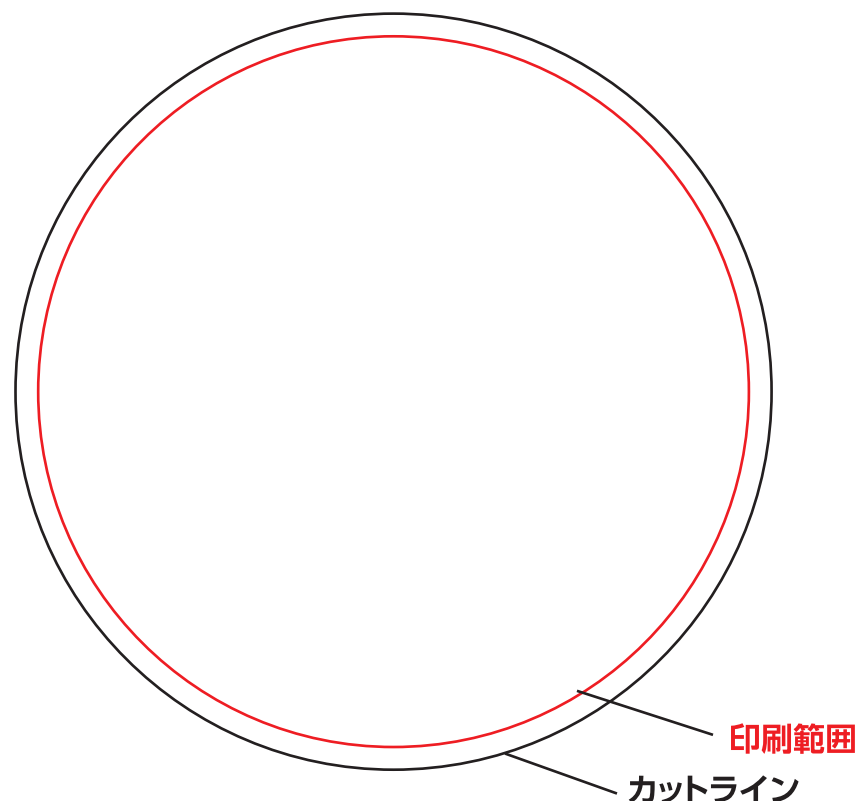
！ ご注意ください ！

- デザインは**赤枠**の中に収めてください。
- カットラインを指定する際はデザインより**3mm以上**空けてください。
(カットラインのご指定がない場合は弊社でデザインの3mm外側に設定いたします)
- カットラインは黒枠の中に収めてください。
- 白版はデザインより**0.2mm**ほど縮めて入れてください。
- 特に指定がない場合、白版は**デザイン全面**に敷かせていただきます。
- 細い線などには白版が入られませんのでデザインの太さは**2mm以上**を目安にしてください。

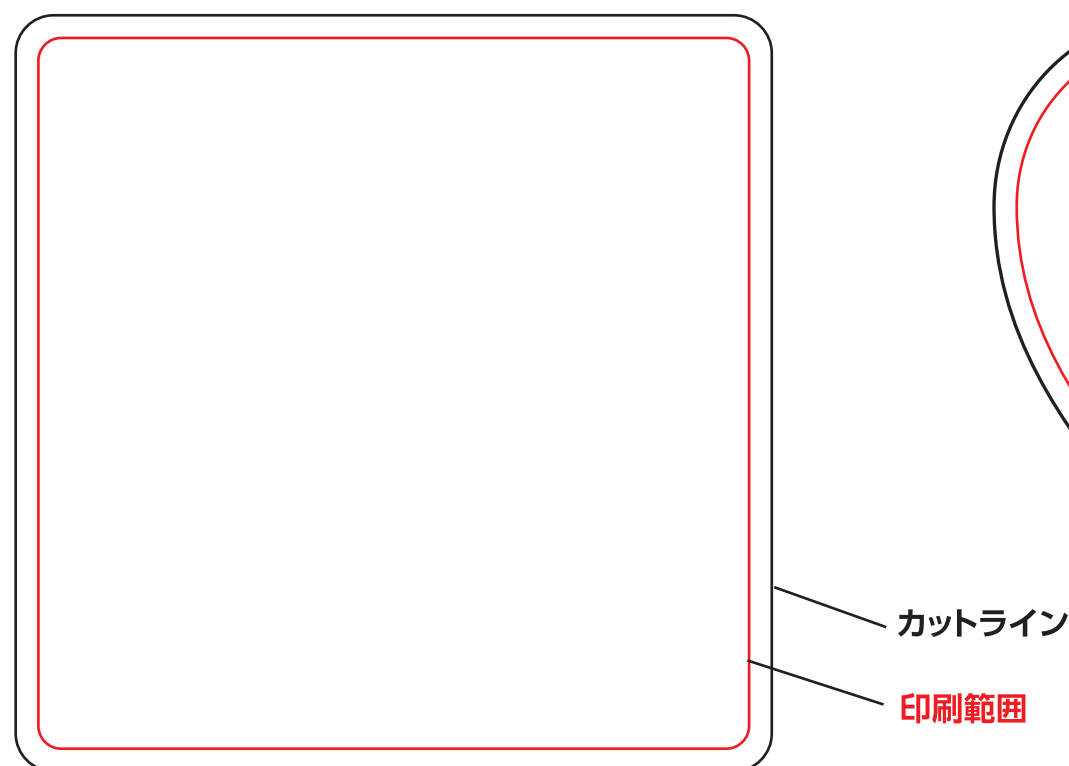
定型デザイン

黒線の位置でカットされます

円形



角丸四角形



ハート型

